



*EZVIZ DL01Pro*  
*Cerradura inteligente*

***Desbloquee su puerta de una  
forma cómoda, elegante y sin  
esfuerzo***



*Si está buscando una cerradura inteligente modernizada, la DL01 Pro puede ser la mejor opción para usted. Actualice su cerrojo existente para que sea controlable mediante la aplicación y accesible digitalmente, sin necesidad de instalación profesional. Disfrute a partir de ahora de acceso sin llave a su hogar y de mucha más comodidad con este producto elegante y sofisticado.*

# Key Features



Instalación de  
bricolaje



Desbloqueo sin  
llave a través de la  
aplicación EZVIZ



Gestión de  
usuarios



Comprobación del  
estado de bloqueo



Bloqueo  
automático



Modo  
privado



Alerta de puerta  
abierta



Acabado de superficie  
de metal duradero

## Mejore fácilmente la seguridad de la puerta de entrada

---

¡Actualice su cerrojo con esta cerradura inteligente en no más de 10 minutos! Simplemente móntela en la puerta desde el interior. No se requieren tornillos, perforaciones ni cambios permanentes.

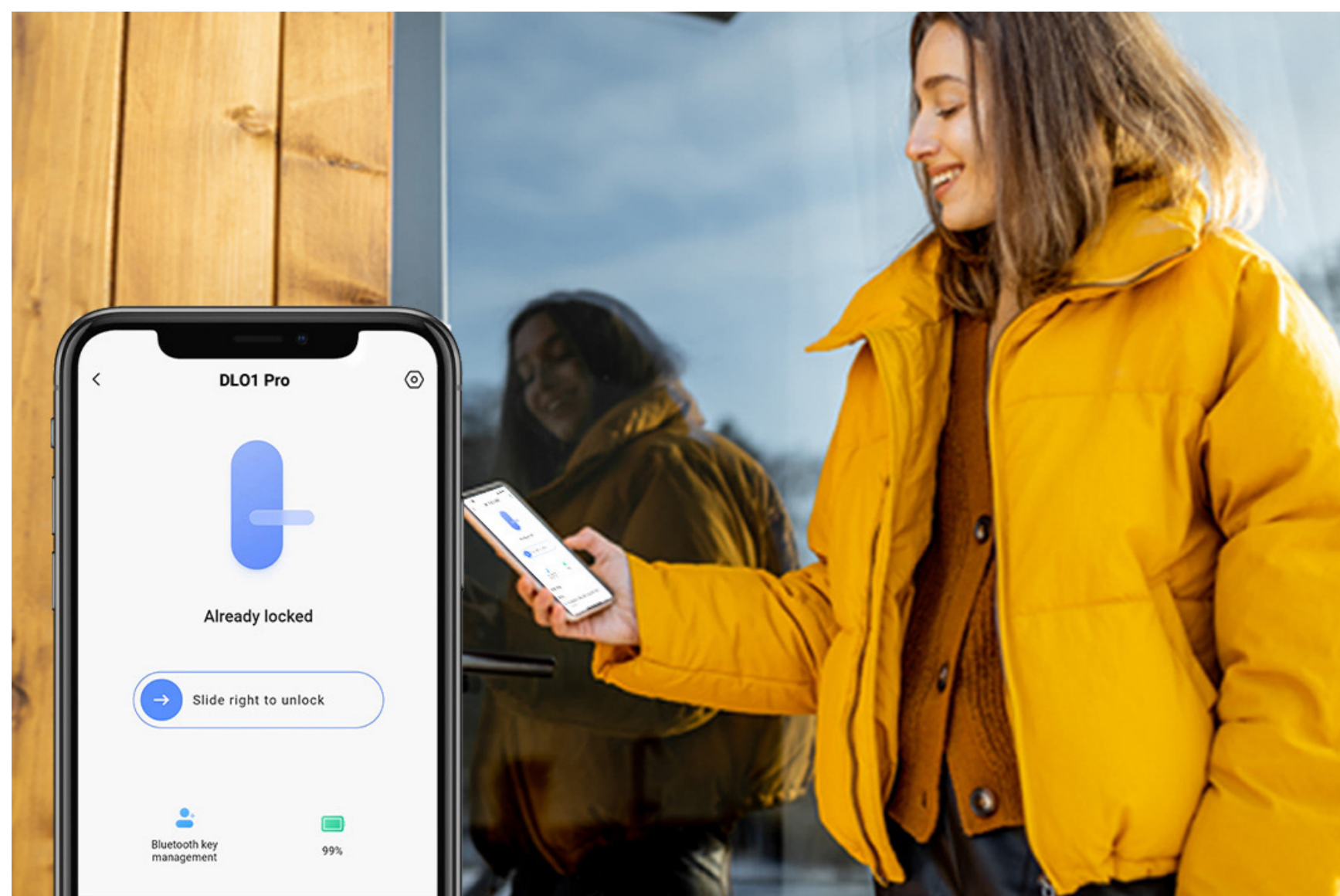
\*Siga nuestro [Verificación de instalación](#) para saber si la cerradura EZVIZ se adapta a su puerta



## Satisfague enormemente su gusto en el diseño de puertas de entrada.

---

La DL01 Pro utiliza material metálico para resistir los elementos y combinar mejor con su puerta de entrada de estilo moderno.



## Desbloquear es tan fácil como abrir su teléfono

Si bien la DL01 Pro conserva la opción de usar las llaves de la puerta originales, admite conexión Bluetooth para permitir el desbloqueo a través de su teléfono. Nunca te estreses por una llave perdida. Siempre tendrás acceso a tu hogar al alcance de tu mano.

## Compartir claves digitales con personas de confianza

Es más fácil que nunca crear acceso permanente o por tiempo limitado para sus familiares y amigos. Si desea que su casa esté disponible para alquileres a corto plazo, el candado también resulta útil.



**Miembros de la familia**  
que visitan en vacaciones



**Amigos íntimos**  
que vienen a menudo



**Niñeras o paseadores de mascotas**  
que entran regularmente



**Inquilinos a corto y largo plazo**  
que se quedan tem

# Cuida la puerta después de que te vayas.



## Bloqueo automático en caso de que lo olvides


¿Salir con prisa? La cerradura inteligente se bloqueará solo después de cerrar la puerta, para que no se estrese por dejar el acceso abierto.



Bloqueo automático



Temporizador de retardo de bloqueo automático



## Alerta sobre una puerta dejada abierta

En caso de que olvide cerrar la puerta firmemente, se enviará instantáneamente una alerta móvil a su teléfono dentro del alcance compatible con Bluetooth.



Alerta de puerta abierta



## Establece un horario de no molestar para descansar

Cuando sea tarde o cuando necesite privacidad, puede programar un período de tiempo para desactivar el desbloqueo móvil.

# Los compañeros adecuados para una mayor inteligencia

Cuando se conecta a un teclado físico y a una puerta de enlace residencial, el kit ofrece además múltiples métodos de desbloqueo y funciones de control remoto que brindan comodidad adicional al usuario.

**DL01CP**

Teclado multifuncional

Saber más



**A3-R200**

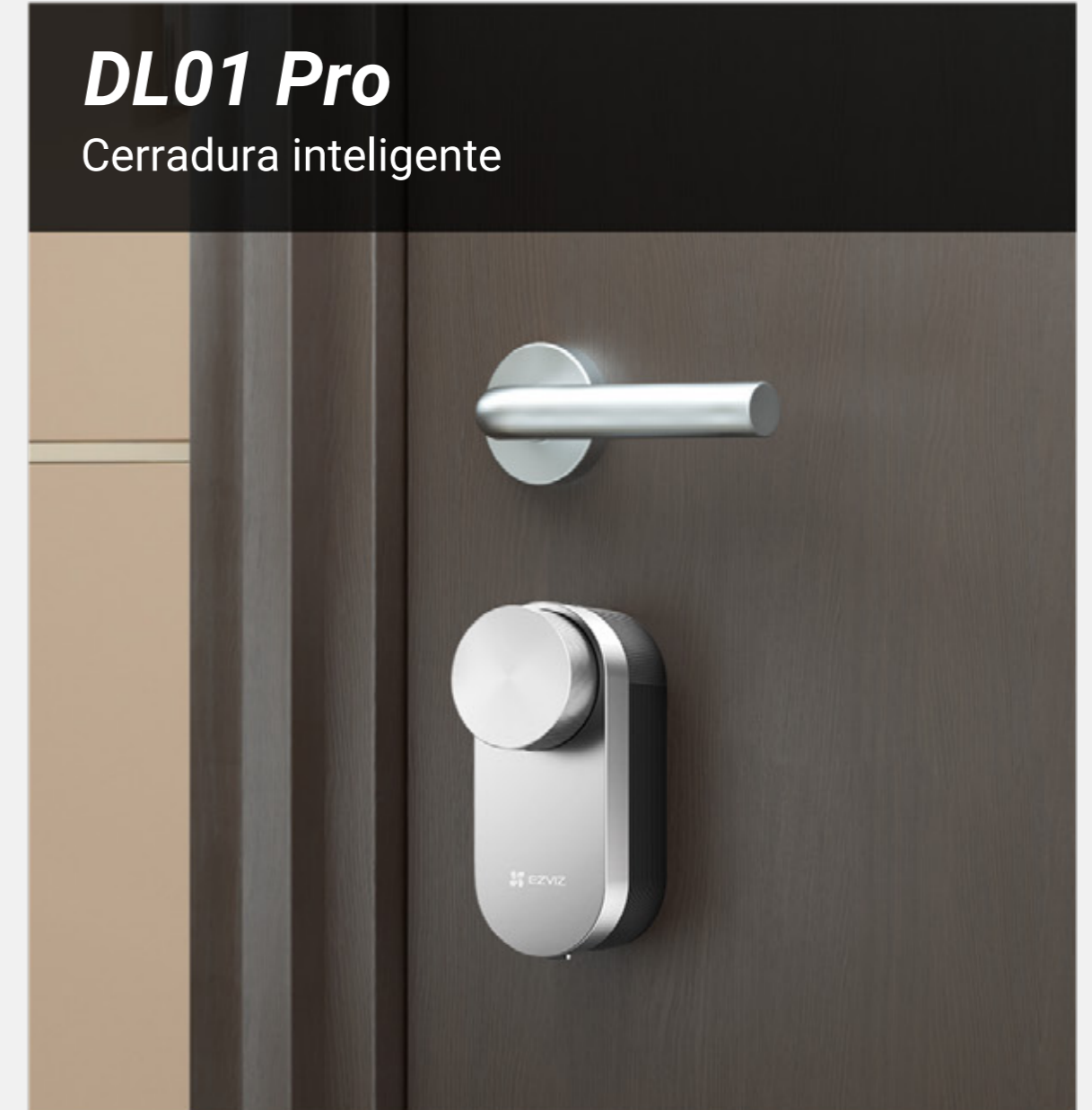
Puerta de casa

Saber más



**DL01 Pro**

Cerradura inteligente



## Formas más flexibles de desbloquear

Con la ayuda de la puerta de enlace, la cerradura creará un registro de actividad en su aplicación EZVIZ y le enviará notificaciones cada vez que alguien abra su puerta.



Tarjeta de proximidad



Código de acceso



Alertas en tiempo real



Historial de actividad de la puerta

## Mantenga un registro de las actividades de la puerta

Con el teclado adicional, los visitantes pueden ingresar incluso sin su presencia y dejar registros de actividad digitales para que usted los revise de forma remota.

Cuando no esté conectado al EZVIZ Home Gateway, la DL01 Pro solo permite la gestión de usuarios y la verificación del estado a través de Bluetooth. Los usuarios deben estar muy cerca de la cerradura para utilizar dichas funciones con éxito.

El código de acceso temporal y la función de desbloqueo remoto solo están disponibles cuando la cerradura está conectada tanto al teclado como al portal residencial, que se venden por separado.

# Especificaciones Modelo CS-DL01 Pro

## Especificación técnica

|                        |   |
|------------------------|---|
| Material del producto  | Aluminio  |
| Dimensiones            | 127 × 57 × 63 milímetros                                    |
| Comunicación           | Conexión EZVIZ<br>Conexión ZigBee (Con gateway A3 opcional) |
| Desbloqueo sin llave   | Apoyo   |
| Llave Bluetooth        | Soportes (Hasta 50 grupos)                                  |
| poder de trabajo       | 4 pilas alcalinas AA  |
| Condiciones de trabajo | 25 °C ~ 55 °C, Humedad 10 % ~ 95 % (sin                     |

## Función de aplicación

|                                     |   |
|-------------------------------------|---|
| Bloqueo automático                  | Soportes (Con el sensor de puerta incluido para depuración) |
| Comprobación del estado del bloqueo | Apoyo   |
| Gestión de usuarios                 | Apoyo   |
| Notificación de mensajes            | Apoyo   |
| Alerta de puerta abierta            | Apoyo   |
| Modo privado                        | Soporte (Habilitar a través de la APLICACIÓN EZVIZ)         |
| Alerta de batería baja              | Apoyo   |

## Función del panel frontal

|                                      |   |
|--------------------------------------|---|
| Desbloqueo de huellas dactilares     | Soportes (Hasta 50 grupos, aplicar a CS-DL01BCP)                      |
| Desbloqueo de contraseña             | Soporte (Hasta 50 grupos, 6-10 dígitos)                               |
| Código de acceso virtual             | Apoyo   |
| Desbloqueo de tarjetas de proximidad | Apoyo   |
| timbre electrico                     | Apoyo   |
| Alerta de batería baja               | Apoyo   |
| Alerta antimanipulación              | Apoyo   |
| Alerta anti-prueba                   | Soporte (ingrese 5 errores en 5 minutos, bloqueado durante 3 minutos) |

## Con puerta de enlace A3 (opcional)


|                             |                                     |
|-----------------------------|-------------------------------------|
| Código de acceso temporal   | Solo admite teclado EZVIZ adicional |
| Desbloqueo remoto           | Apoyo                               |
| Notificación en tiempo real | Apoyo                               |
| Conexión EZVIZ              | Apoyo                               |

# Contenido de la caja

- Cerradura inteligente DL01 Pro
- Placa de montaje x2
- Batería de tamaño AA x4
- Llave hexagonal
- Más conductor
- Kit de tornillos
- Sensor de puerta
- Cinta de dos lados
- Información regulatoria
- Guía de inicio rápido

# Certificados

CE / RoHS / REACH / UL / WEEE

Specifications are subject to change without notice. "  ", "EZVIZ" and other trademarks and logos are the properties of EZVIZ in various jurisdictions.