

Compatibilidad
hasta con 230
dispositivos


Potente y
con grandes
prestaciones

Escenarios
ilimitados

Modo primario y
secundario

Uso ilimitado
con plugin y
quick app



Yubii® Home Pro




Compatible con:

Asistente de voz
Smartwatch
Sistema de infoentretenimiento del coche


Comunica mediante:

Protocolo Z-Wave 
Protocolo WiFi 
Protocolo Radio Nice

Protocolo Radio elero
Protocolo Zigbee 
Cable Ethernet

Yubii® Home Pro

Un único gateway avanzado para la gestión inteligente de todos los dispositivos inteligentes de la casa, incluso a distancia.



- 

INALÁMBRICO
- 

PROTOCOLO FIABLE Y SEGURO
- 

GESTIÓN MEDIANTE UNA APLICACIÓN
- 

ASISTENTES DE VOZ
- 

COMPATIBILIDAD CON DISPOSITIVOS INTELIGENTES
- 

NICE GREEN INNOVATION

- Yubii
- BiDi
- Z-Wave
- Zigbee
- Wi-Fi
- Ethernet

Yubii Home Pro aumenta el nivel de confort y seguridad, con programas multifuncionales y personalizables:

- Cada detalle de la casa se prevé: el sistema se configura en función de los hábitos y se reprograma para todas las exigencias nuevas de forma sencilla, gestionando toda la gama amplia de dispositivos de control.
- Mediante Yubii Home Pro, con su capacidad de monitorizar todos los riesgos, incluidos los detectores de presencia, de gas o de humo, las fugas de agua o la calefacción, la sensación de seguridad y confort en la vivienda es verdaderamente única.

Yubii Home Pro se ha pensado para una vida dinámica, porque controla todos los automatismos directamente desde el coche.

Yubii Home Pro es compatible con Android Auto o CarPlay: lo cual significa que puede gestionar

o monitorizar todos los dispositivos inteligentes de la casa, directamente desde el coche, mediante el control por voz.

Yubii Home Pro conserva los datos en un modo seguro

La seguridad avanzada, empleada en los PCs más eficientes del mundo, llega ahora al software de Yubii Home Pro para proteger la seguridad de la casa y de los datos.

Yubii Home Pro es pura evolución

Yubii Home Pro se conecta e integra, mediante los dispositivos Z-Wave plus, los dispositivos Zigbee 3.0, los dispositivos monodireccionales y bidireccionales de Nice y los dispositivos PLN2 de Elero. Con plugin y quickapp, puedes expandir y desarrollar sus prestaciones en un modo sencillo.



CARACTERÍSTICAS TÉCNICAS

Código	Descripción	Ud./Paq.	Certificación
YHP-001	Yubii Home Pro Gateway	1	CE

Código	YHP-001
Alimentación	12V DC (adaptador de tipo C incluido)
Temperatura de servicio	0-40°C
Humedad de funcionamiento	máx. 75% de humedad relativa (sin condensación)
Conector de alimentación	conector de cilindro 5,5x2,5 mm (hembra)
CPU	Quad-core Arm Cortex A53 (1.2GHz)
RAM	RAM 2GB LPDDR3
Memoria flash	8GB eMMC
Interfaz de red	Ethernet 10/100 (Base-T) mediante conector RJ45
Dimensiones	220x140x35 mm

COMUNICACIÓN POR RADIO

Protocolo	Frecuencia radio	Máxima potencia de transmisión
Z-Wave	868.0-868.6 MHz 869.7-870.0 MHz	+14 dBm
Wi-Fi (802.11 b/g/n/a/ac)	2400-2483 MHz 5150-5250 MHz	+20 dBm +14 dBm
433 MHz (Nice Radio)	433.05-434.04 MHz	+10 dBm
868 MHz (elero Radio)	868.0-869.65 MHz	+10 dBm
Zigbee	2400-2483.5 MHz	+10 dBm